

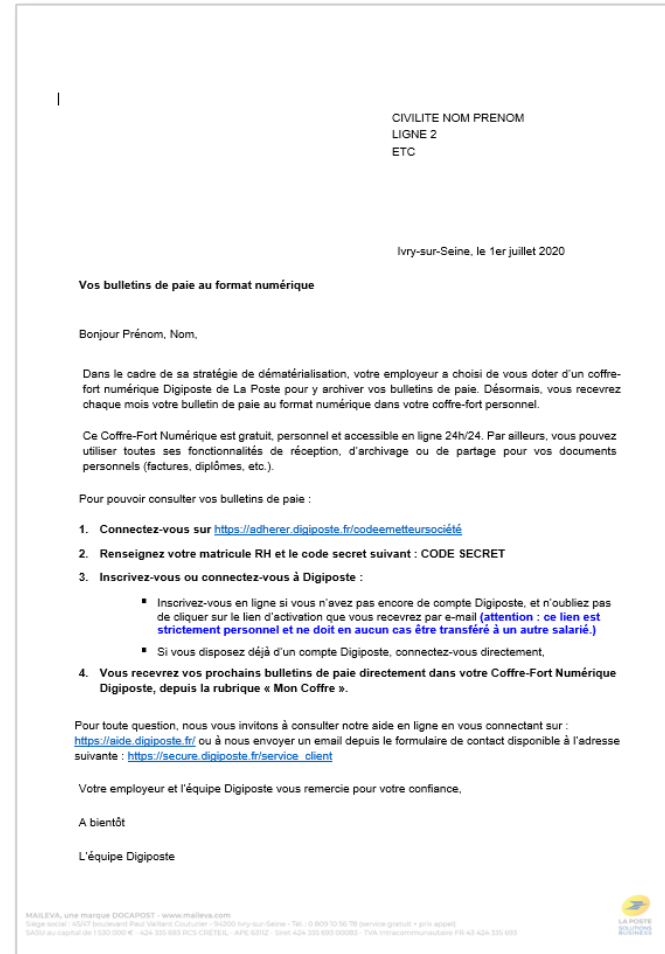
Pas-à-pas adhésion au bulletin de paie numérique



Digiposte

Accéder à la page d'adhésion

Saisissez l'adresse URL que vous avez reçue par courrier ou qui vous a été communiquée par votre entreprise

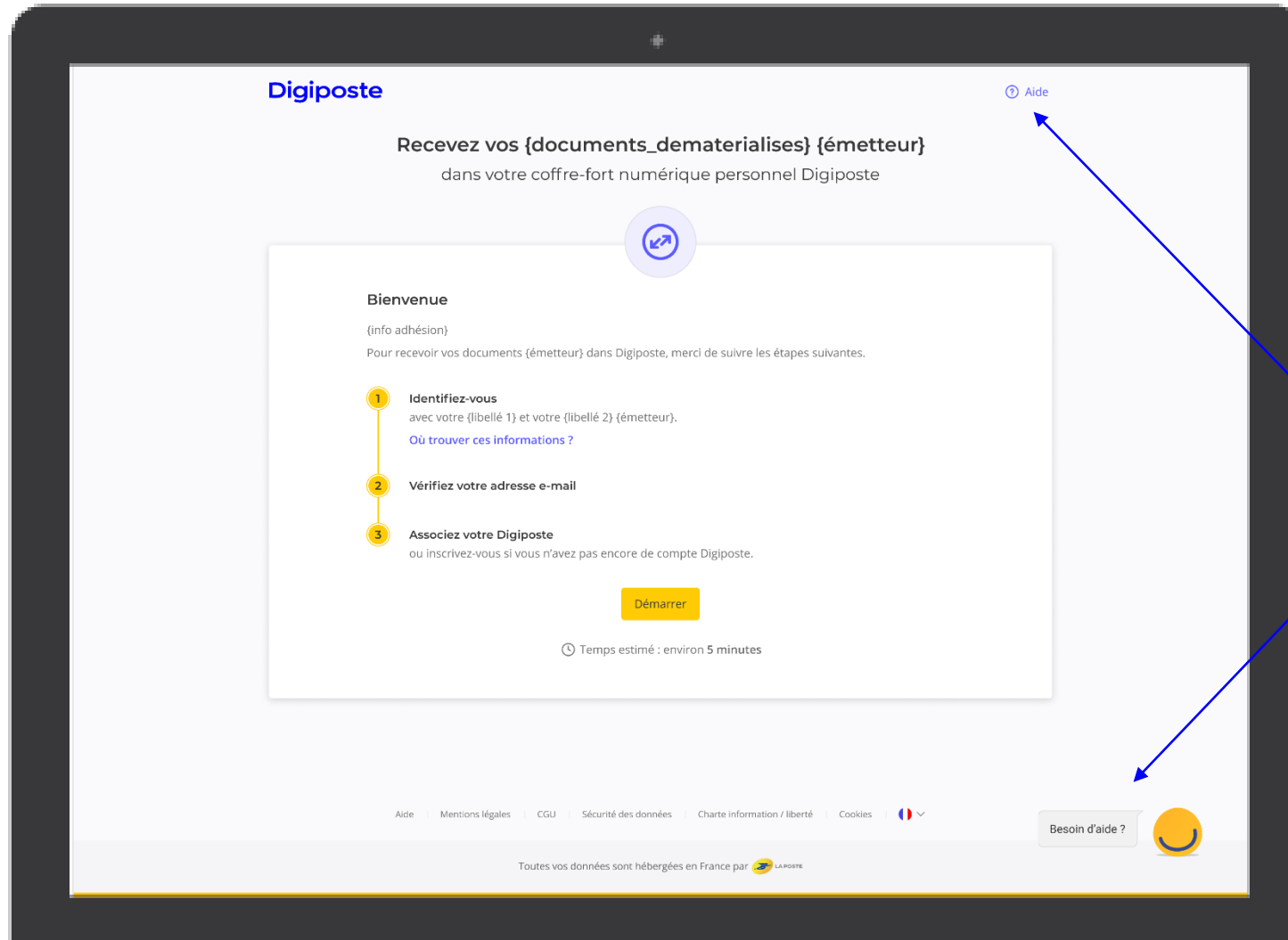


Dans la majorité des cas, l'adresse URL respecte l'un des format suivants :

- adherer.digiposte.fr/nom_de_l_employeur
- adherer.digiposte.fr/50-XXXX

Ecran d'accueil

3 étapes et seulement 5 minutes seront nécessaires pour accéder à vos bulletins de paie.



Besoin d'aide ?
Consultez notre chatbot ou notre aide en ligne

Identifiez-vous

Identifiez-vous
à l'aide de
votre matricule
RH et le code
de sécurité
communiqués
par votre
employeur

Digiposte [Aide](#)

Recevez vos {documents_dematerialises} {émetteur}
dans votre coffre-fort numérique personnel Digiposte

Identifiez-vous 1 Vérifiez votre adresse e-mail 2 Associez votre Digiposte 3

Indiquez vos identifiants {émetteur}
(info adhésion +)

{libellé 1} ⓘ
Exemple : {exemple libellé 1}

{libellé 2} ⓘ
Exemple : {exemple libellé 2}

Continuer

[Aide](#) | [Mentions légales](#) | [CGU](#) | [Sécurité des données](#) | [Charte information / liberté](#) | [Cookies](#) |

Besoin d'aide ?

Toutes vos données sont hébergées en France par LA POSTE

Vous pouvez
retrouver votre
matricule RH sur
votre bulletin de
paie

Si vous avez déjà un Digiposte ou un compte
LaPoste.fr

Saisissez l'adresse email de connexion à Digiposte

Indiquez si vous avez déjà un identifiant Digiposte

Si oui, insérez l'adresse email de connexion à ce Digiposte

Digiposte

Recevez vos {documents_dematerialises} {émetteur} dans votre coffre-fort numérique personnel Digiposte

Identifiez-vous | Vérifiez votre adresse e-mail | Associez votre Digiposte

Indiquez vos identifiants (émetteur)
(info adhésion +)

{libellé 1} | {libellé 2}

M01937091730 | 2345

Avez-vous déjà Digiposte ?
 Oui, j'entre mon identifiant Digiposte Non, je crée mon Digiposte.

Adresse e-mail
Exemple : email@domaine.fr

Continuer

Aide | Mentions légales | CGU | Sécurité des données | Charte information / liberté | Cookies | 🇫🇷

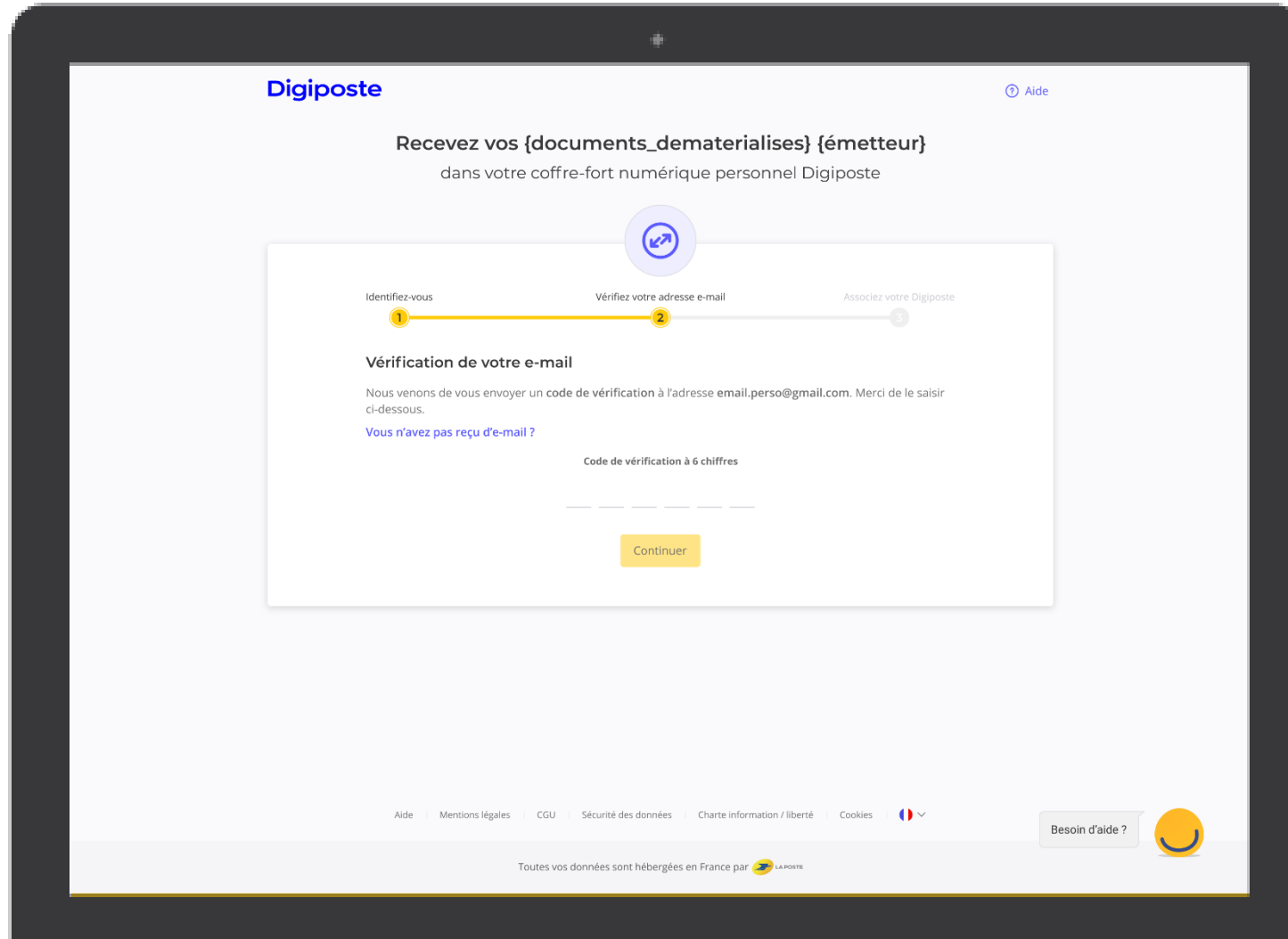
Besoin d'aide ?

Toutes vos données sont hébergées en France par LAPOSTE

Si vous avez déjà réalisé un achat sur le site LaPoste.fr (timbre, recommandé, ...) vous pouvez également utiliser l'adresse email de votre compte LaPoste.fr pour vous identifier

Vérifiez votre adresse email

Saisissez le code de vérification qui vous a été envoyé sur votre adresse email

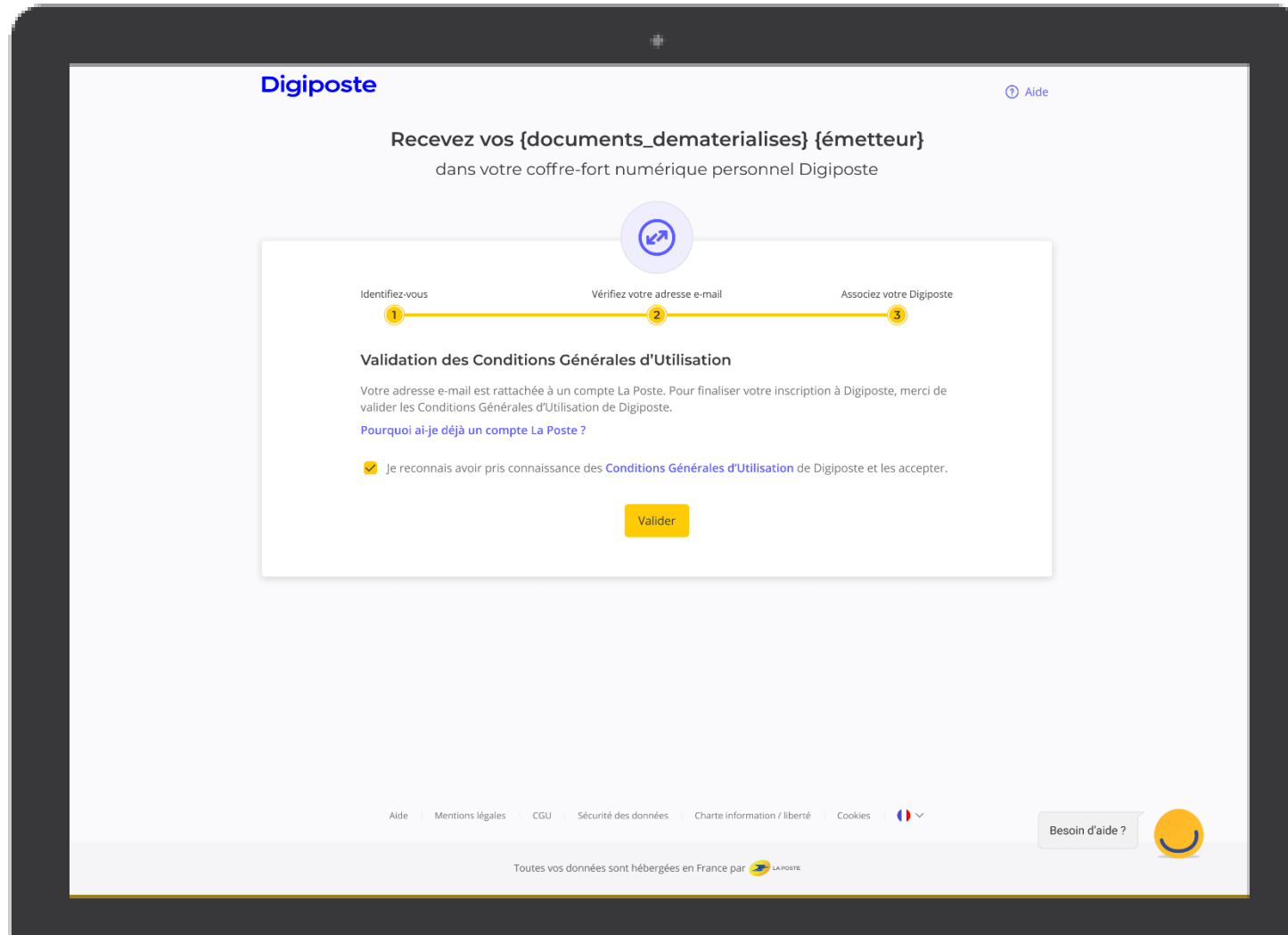


The screenshot shows the Digiposte website interface. At the top, the Digiposte logo is on the left and an 'Aide' link is on the right. The main heading reads 'Recevez vos {documents_dematerialises} {émetteur} dans votre coffre-fort numérique personnel Digiposte'. Below this is a progress bar with three steps: 'Identifiez-vous' (1), 'Vérifiez votre adresse e-mail' (2), and 'Associez votre Digiposte' (3). The second step is active. The main content area is titled 'Vérification de votre e-mail' and contains the text: 'Nous venons de vous envoyer un code de vérification à l'adresse email.perso@gmail.com. Merci de le saisir ci-dessous.' Below this is a link: 'Vous n'avez pas reçu d'e-mail ?'. A text input field is labeled 'Code de vérification à 6 chiffres' and contains a dashed line. A yellow 'Continuer' button is at the bottom. The footer includes links for 'Aide', 'Mentions légales', 'CGU', 'Sécurité des données', 'Charte information / liberté', and 'Cookies', along with a French flag icon. A 'Besoin d'aide ?' button with a smiley icon is also present. At the bottom, it states 'Toutes vos données sont hébergées en France par LA POSTE'.

L'adresse que vous avez indiquée est incorrecte ?
Cliquez sur « Vous n'avez pas reçu d'email ? » pour pouvoir la modifier.

Validez les conditions générales d'utilisation

Si vous vous connectez avec vos identifiants Mon Compte La Poste, cochez la case reconnaissant la prise de connaissance des conditions générales d'utilisation

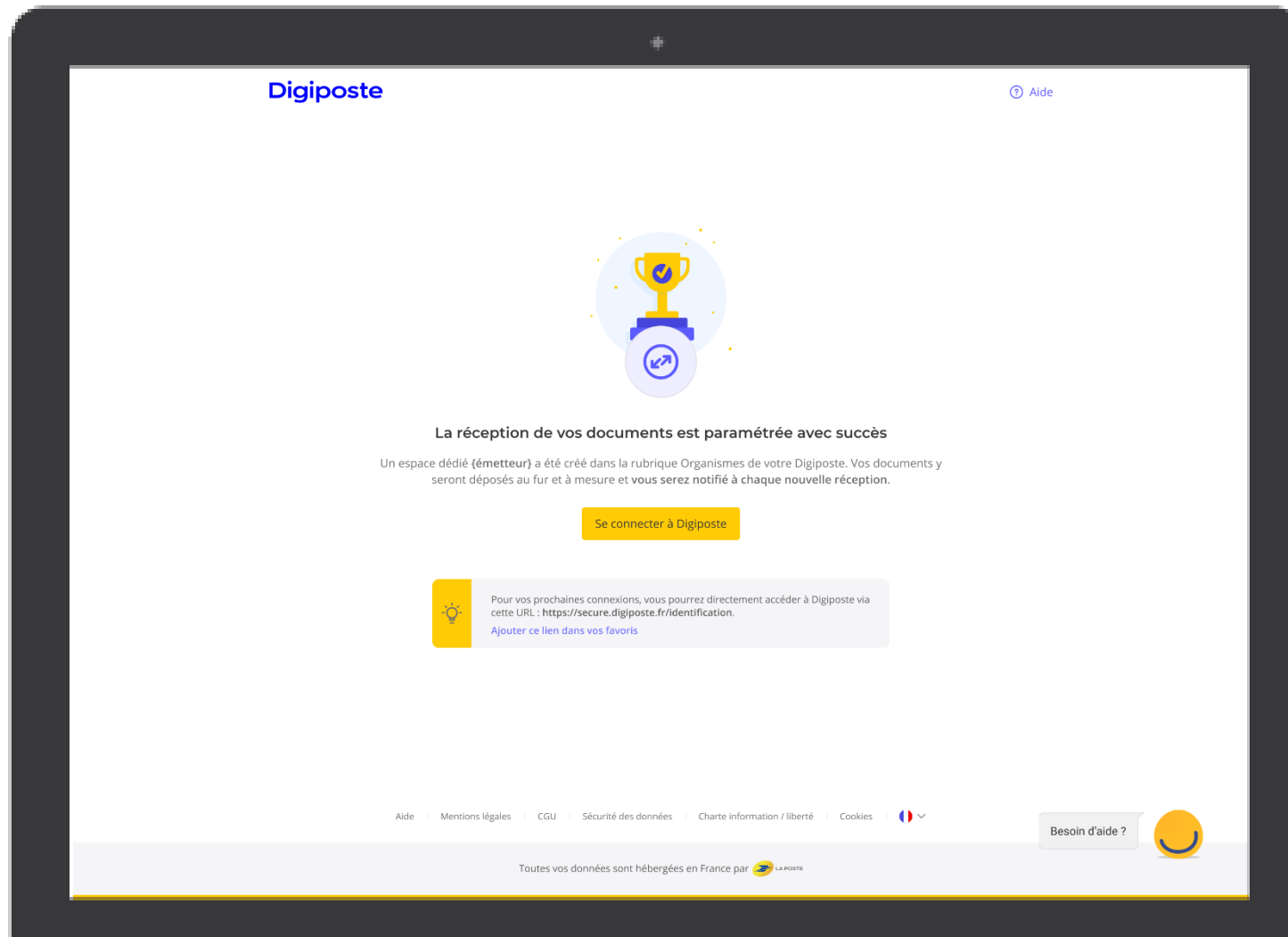


The screenshot shows the Digiposte website interface. At the top, the Digiposte logo is on the left and an 'Aide' link is on the right. The main heading reads 'Recevez vos {documents_dematerialises} {émetteur} dans votre coffre-fort numérique personnel Digiposte'. Below this is a progress bar with three steps: 'Identifiez-vous' (1), 'Vérifiez votre adresse e-mail' (2), and 'Associez votre Digiposte' (3). The current step is 'Validation des Conditions Générales d'Utilisation'. The text explains that the email address is linked to a La Poste account and asks the user to validate the terms. A checkbox is checked, indicating acceptance of the terms. A 'Valider' button is at the bottom of the form. The footer contains links for 'Aide', 'Mentions légales', 'CGU', 'Sécurité des données', 'Charte information / liberté', and 'Cookies', along with a French flag icon. A 'Besoin d'aide ?' button with a smiley face icon is also present. At the bottom, it states 'Toutes vos données sont hébergées en France par LAPOSTE'.

Cet écran n'apparaît pas si vous avez déjà un compte Digiposte.

Accédez à vos bulletins de paie et plus encore

Cliquez sur
« Se connecter
à Digiposte »
afin d'accéder
à votre
Digiposte et
consulter vos
documents



**Vous ne vous
rappelez plus de
votre mot de passe
laposte.fr ou
Digiposte ?**

Cliquez sur « mot de
passe oublié » sur la
page de connexion
Digiposte pour le
réinitialiser.

Si vous n'avez pas de Digiposte ou LaPoste.fr

Définissez votre identifiant de connexion à Digiposte

Si vous n'avez pas d'identifiant Digiposte, insérez l'adresse email que vous souhaitez utiliser pour créer votre Digiposte

Pensez à utiliser une adresse email **personnelle** afin de pouvoir accéder à votre Digiposte même si vous quittez votre entreprise

Digiposte

Recevez vos {documents_dematerialises} {émetteur} dans votre coffre-fort numérique personnel Digiposte

Identifiez-vous | Vérifiez votre adresse e-mail | Associez votre Digiposte

Indiquez vos identifiants (émetteur)
(info adhésion +)

{libellé 1} | {libellé 2}

M01937091730 | 2345

Avez-vous déjà Digiposte ?
 Oui, j'entre mon identifiant Digiposte Non, je crée mon Digiposte.

Utilisez un e-mail personnel qui vous permettra d'accéder à Digiposte tout le temps. Évitez les e-mails professionnels auxquels vous n'aurez plus accès si vous changez d'employeur.

E-mail personnel
Exemple : email@domaine.fr

Continuer

Aide | Mentions légales | CGU | Sécurité des données | Charte information / liberté | Cookies | 🇫🇷

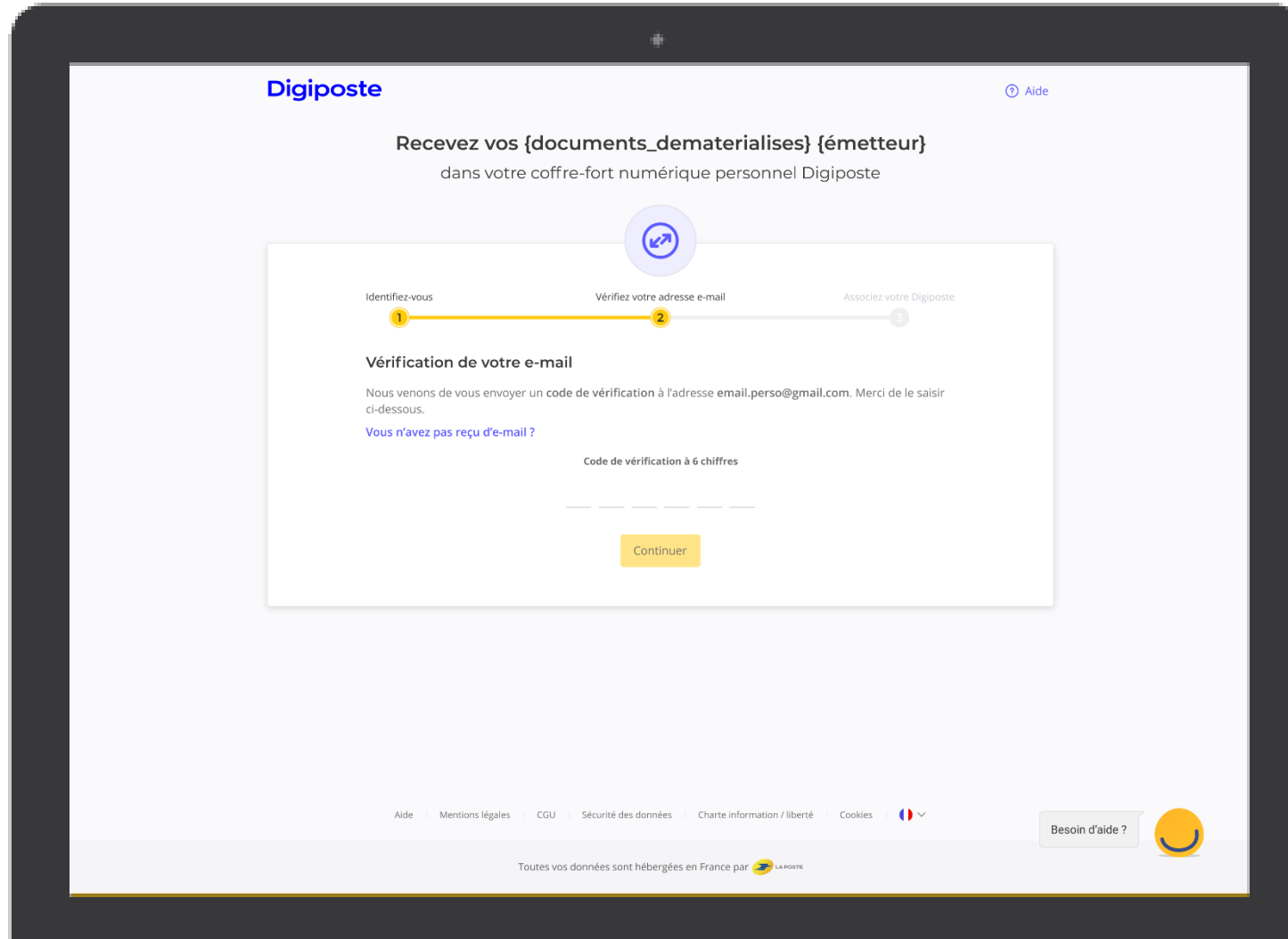
Besoin d'aide ?

Toutes vos données sont hébergées en France par LAPOSTE

Un compte La Poste sera alors créé. Depuis votre compte laposte.fr vous pourrez aussi suivre vos colis, acheter des timbres, éditer des lettres recommandées électroniques, ...

Vérifiez votre adresse email

Saisissez le code de vérification qui vous a été envoyé sur votre adresse email



The screenshot shows the Digiposte website interface. At the top, the Digiposte logo is on the left and an 'Aide' link is on the right. The main heading reads 'Recevez vos {documents_dematerialises} {émetteur} dans votre coffre-fort numérique personnel Digiposte'. Below this is a progress bar with three steps: 'Identifiez-vous' (1), 'Vérifiez votre adresse e-mail' (2), and 'Associez votre Digiposte' (3). The second step is active. The main content area is titled 'Vérification de votre e-mail' and contains the text: 'Nous venons de vous envoyer un code de vérification à l'adresse email.perso@gmail.com. Merci de le saisir ci-dessous.' Below this is a link: 'Vous n'avez pas reçu d'e-mail ?'. A text input field is labeled 'Code de vérification à 6 chiffres' and contains a dashed line. A yellow 'Continuer' button is at the bottom. The footer includes links for 'Aide', 'Mentions légales', 'CGU', 'Sécurité des données', 'Charte information / liberté', and 'Cookies', along with a French flag icon. A 'Besoin d'aide ?' button with a smiley icon is also present. At the bottom, it states 'Toutes vos données sont hébergées en France par LA POSTE'.

L'adresse que vous avez indiquée est incorrecte ?
Cliquez sur « Vous n'avez pas reçu d'email ? » pour pouvoir la modifier.

Définissez votre mot de passe

Définissez le mot de passe que vous allez utiliser pour vous connecter à Digiposte

Digiposte [Aide](#)

Recevez vos {documents_dematerialises} {émetteur}
dans votre coffre-fort numérique personnel Digiposte

Identifiez-vous 1 — Vérifiez votre adresse e-mail 2 — Associez votre Digiposte 3

Choisissez votre mot de passe

Saisissez un mot de passe pour la création de votre compte La Poste et pour accéder à Digiposte.
[En savoir plus](#)

Mot de passe

Confirmez votre mot de passe

8 caractères 1 chiffre 1 minuscule 1 majuscule Mot de passe identique

[Continuer](#)

[Aide](#) | [Mentions légales](#) | [CGU](#) | [Sécurité des données](#) | [Charte information / liberté](#) | [Cookies](#)

[Besoin d'aide ?](#)

Toutes vos données sont hébergées en France par

Pour plus de sécurité le mot de passe doit être composé d'au moins 8 caractères avec au moins un chiffre, une majuscule et une minuscule

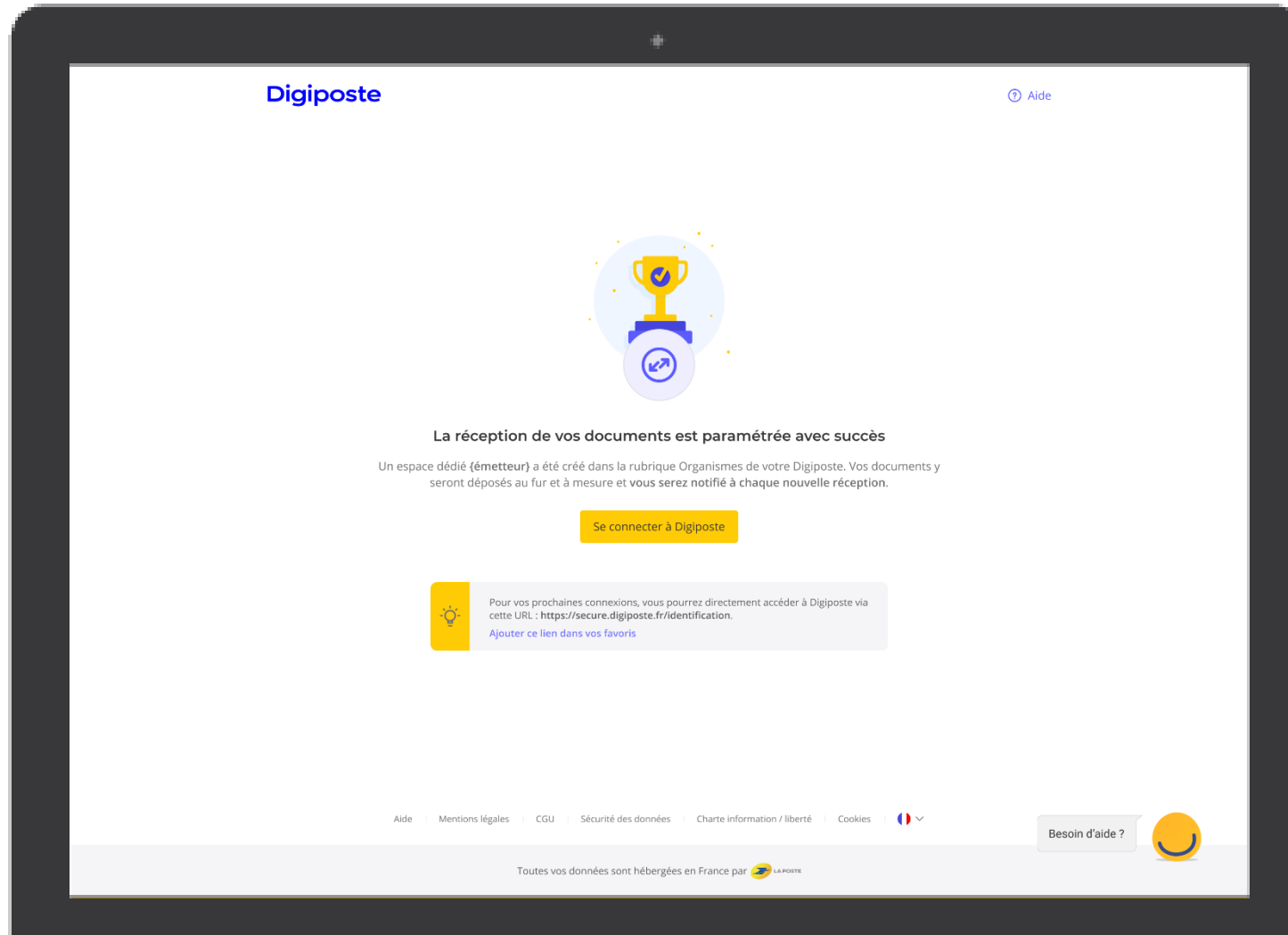
Créez votre compte Digiposte

Complétez le
formulaire
avec votre
civilité, votre
nom et prénom

The screenshot shows the Digiposte account creation interface. At the top, the Digiposte logo is on the left and an 'Aide' link is on the right. The main heading reads 'Recevez vos {documents_dematerialises} {émetteur} dans votre coffre-fort numérique personnel Digiposte'. Below this is a progress bar with three steps: 'Identifiez-vous' (1), 'Vérifiez votre adresse e-mail' (2), and 'Associez votre Digiposte' (3). The current step is 'Finalisation de votre compte La Poste pour accéder à Digiposte'. The form includes a 'Civilité' section with radio buttons for 'Madame' and 'Monsieur'. There are two input fields for 'Nom' (with 'Exemple : Dupond') and 'Prénom' (with 'Exemple : Marie'). Below these are four checkboxes: 'Je certifie avoir plus de 15 ans, dans le cas contraire, avoir l'autorisation de mes parents ou de tout autre titulaire de la responsabilité parentale.', 'Je reconnais avoir pris connaissance des Conditions Générales d'Utilisation de Mon Compte La Poste et les Conditions Générales d'Utilisation de Digiposte.', 'Je souhaite recevoir des informations de la part de La Poste et des ses filiales. FACULTATIF', and 'Je souhaite recevoir des informations de la part des partenaires La Poste. FACULTATIF'. A yellow 'Valider' button is at the bottom of the form. At the bottom of the page, there is a footer with links for 'Aide', 'Mentions légales', 'CGU', 'Sécurité des données', 'Charte information / liberté', and 'Cookies', along with a French flag icon. A 'Besoin d'aide?' button with a smiley face icon is also present. A small text at the bottom states 'Toutes vos données sont hébergées en France par LA POSTE'.

Accédez à vos bulletins de paie et plus encore

Cliquez sur
« Se connecter
à Digiposte »
afin d'accéder
à votre
Digiposte et
consulter vos
documents



Vous pourrez
retrouver vos
bulletins de paie
en sélectionnant
votre entreprise
dans les rubriques
« organismes » ou
« coffre » de
Digiposte